

LES BUDGETS EN SYNTHÈSE

BUDGET PRINCIPAL 2022 COMPTE ADMINISTRATIF 2021
BUDGET CINEMA 2022 COMPTE ADMINISTRATIF 2021

Suite au Conseil VALSERHONE 11 Avril 2022

BUDGET PRINCIPAL BP 2022 ET CA

Résultats comptables de clôture 2021

FONCTIONNEMENT	
Dépenses de fonctionnement	25 250 379,75 euros
Recettes de fonctionnement	27 417 024,55 euros
Résultat de fonctionnement 2021	2 166 404,21 euros
Résultat reporté exercice antérieur (002)	3 393 404,21 euros
Résultat de clôture à affecter	5 560 049,01 euros
INVESTISSEMENT	
Dépenses d'investissement	9 006 949,21 euros
Recettes d'investissement	25 076 362,98 euros
Résultat d'investissement 2021	16 069 413,77 euros
Résultat reporté exercice antérieur (001)	- 3 146 404,26 euros
Résultat de clôture à affecter	12 923 009,51 euros
Résultats cumulés	18 483 058,52 euros
Restes à réaliser dépenses	5 561 179,95 euros
Restes à réaliser recettes	853 124,75 euros
Soldes des restes à réaliser	- 4 708 055,20 euros

**Résultats
comptables de
clôture 2021**

AFFECTATION DES RESULTATS

Résultat reporté exercice antérieur (002)	5 560 179,95 euros
(001) Résultat d'investissement reporté	12 923 009,51 euros

Orientations politiques 2022

Mise en œuvre des recommandations de la Chambre Régionale des Comptes :

- Formaliser les relations entre la commune et le CCAS,
- Améliorer le processus d'attribution et de suivi des subventions aux associations,
- Corriger les écritures comptables et mise en conformité des annexes budgétaires,
- Fiabiliser l'inventaire et apurer des comptes d'attente,
- Systématiser les engagements comptable et fiabiliser les rattachements,
- Mettre en place un plan pluriannuel d'investissement et des autorisations de programme,
- Intégrer le contrat de partenariat dans l'encours de la dette,
- Elaborer un plan de redressement de la situation financière,
- Formaliser une politique de sécurité des systèmes informatique
- Consolider la position du service marché.

Mise en œuvre du plan de redressement :

- Mettre en œuvre des économies sur les charges de fonctionnement
- Revoir la politique tarifaire des services publics
- Agir sur la fiscalité : cibler un taux de convergence à 32,17% (taux de Bellegarde 2019 + taux départemental Ain TH)

Plaine de jeux d'Arlod:

- Sécurisation du plan de financement
- Démarrage des travaux

Investissements 2022 :

- Assurer la continuité des travaux déjà actés et financer les travaux courants récurrents.

Le contexte géopolitique actuel va forcément bouleverser les différents scénarii, au niveau national comme au niveau local

Ratios Valserhône

RATIOS - BP 2022 - VALSERHÔNE

Information	Données 2021	Données (2)	Valeurs communales	Moyennes nationales
1 - DF réelles / Population	21 763 590,57	17 035	1277,58	1071,00
2 - Produit des impositions directes / Population	9 029 565,00	17 035	530,06	596,00
3 - RF réelles / Population	24 723 292,00	17 035	1451,32	1272,00
4 - Dépenses d'équipement brut / Population	25 773 792,24	17 035	1512,99	292,00
5 - Encours de dette / Population	37 329 339,84	17 035	2191,33	862,00
6 - DGF / Population	2 088 000,00	17 035	122,57	173,00
7 - Dépenses de personnel / DF réelles (%)	12 875 000,00	21 763 590,57	59,20	60,50
8 - DF + Remboursement dette en capital / RF réelles (%)	23 486 590,57	24 723 292,00	95,00	91,10
9 - Dépenses d'équipement brut / RF réelles (%)	25 773 792,24	24 723 292,00	104,20	22,90
10 - Encours de la dette / RF réelles (%)	37 329 339,84	24 723 292,00	151,00	67,70

Source : Les collectivités locales en chiffres 2021

Strate : Communes de 10 000 à 19 999 habitants

DF = Dépenses de fonctionnement

RF = Recettes de fonctionnement

BP 2022 et CA 2021
Section de
Fonctionnement

BUDGET GENERAL VALSERHONE			BP 2022	Budget 2021	CA 2021
Total Chapitre	011	CHARGES A CARACTERES GENERAL	6 432 541,37	7 556 400,00	6 630 364,91
Total Chapitre	012	FRAIS DE PERSONNEL ET CHARGES ASSIMILEES	12 875 000,00	12 425 000,00	12 389 655,39
Total Chapitre	014	ATTENUATIONS DE PRODUITS	15 000,00	70 000,00	15 787,00
Total Chapitre	022	DEPENSES IMPREVUES DE FONCTIONNEMENT	111 805,77	13 629,00	0,00
Total Chapitre	023	VIREMENT A LA SECTION D'INVESTISSEMENT	6 676 900,44	2 543 174,21	0,00
Total Chapitre	042	OPERATIONS D'ORDRE DE TRANSFERT ENTRE SECTION	1 876 000,00	1 900 000,00	4 128 232,33
Total Chapitre	65	AUTRES CHARGES DE GESTION COURANTE	1 522 293,43	1 603 200,00	1 381 534,87
Total Chapitre	66	CHARGES FINANCIERES	768 950,00	753 000,00	683 101,33
Total Chapitre	67	CHARGES EXCEPTIONNELLES	38 000,00	390 000,00	21 703,92
Total Dépenses			30 316 491,01	27 254 403,21	25 250 379,75
Total Chapitre	002	RESULTAT DE FONCTIONNEMENT REPORTE	5 560 049,01	3 393 404,21	3 393 404,21
Total Chapitre	013	ATTENUATIONS DE CHARGES	263 000,00	150 000,00	218 059,91
Total Chapitre	042	OPERATIONS D'ORDRE DE TRANSFERT ENTRE SECTION	33 150,00	40 000,00	558 525,93
Total Chapitre	70	PRODUITS DES SCES, DU DOMAINE ET VENTES DIVERSE	1 940 150,00	2 046 900,00	2 105 600,98
Total Chapitre	73	IMPOTS ET TAXES	13 980 459,00	13 336 855,00	13 678 531,36
Total Chapitre	74	DOTATIONS ET PARTICIPATIONS	7 940 183,00	7 722 244,00	8 238 242,47
Total Chapitre	75	AUTRES PRODUITS DE GESTION COURANTE	529 500,00	515 000,00	549 242,34
Total Chapitre	76	PRODUITS FINANCIERS	20 000,00	30 000,00	26 166,82
Total Chapitre	77	PRODUITS EXCEPTIONNELS	50 000,00	20 000,00	2 042 654,74
Total Recettes			30 316 491,01	27 254 403,21	30 810 428,76
Total Fonctionnement			0,00	0,00	5 560 049,01

Simulation des taux des impôts directs locaux du 30/03/2022

Collectivité : C033 VALSERHONE Année : 2022

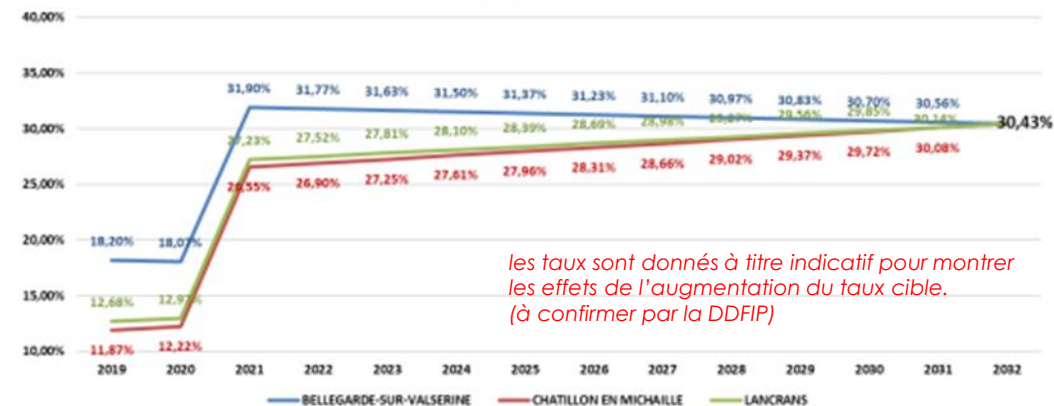
Taxes	Taux N-1 des EPCI	Taux N-1 des syndicats	Taux à ne pas dépasser	Taux N-1 de la collectivité	Bases prévisionnelles pour N	Produit fiscal à taux constants
TFB	2.39		91.91	30.43	22 914 000	6 972 730
TFNB	5.37		119.98	44.68	141 800	63 356
					TOTAL	7 036 086

Produit Fiscal attendu

Variation proportionnelle		Variation différenciée			
Coef. de variation proportionnelle		Taux proposé	Variation proposée	Taux calculé	Produit mathématique
	1.056665				
TFB	32.15	32.17		32.17	7 371 434
TFNB	47.21	44.68		44.68	63 356
				TOTAL	7 434 790

SITUATION ACTUELLE

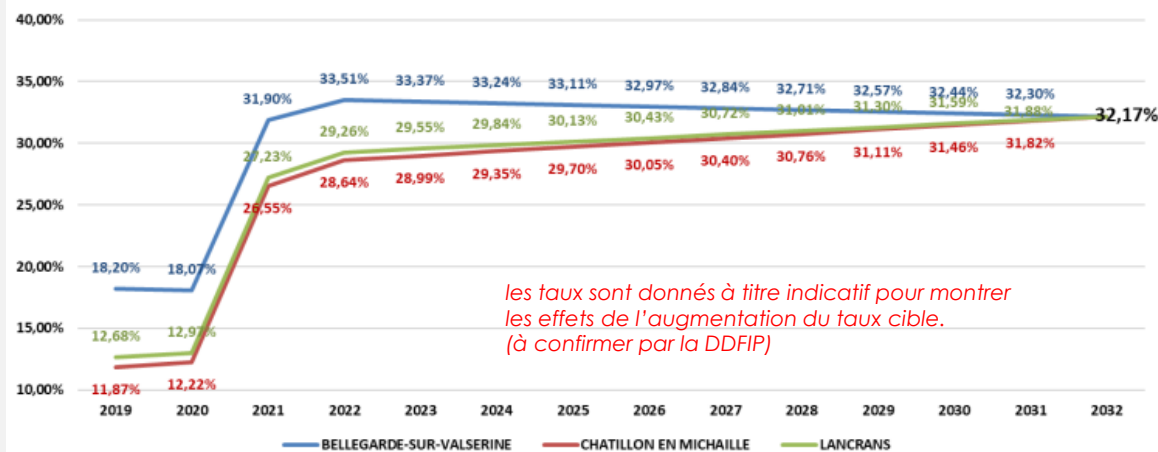
Harmonisation progressive des taux de TFb



les taux sont donnés à titre indicatif pour montrer les effets de l'augmentation du taux cible.
(à confirmer par la DDFIP)

Une ressource supplémentaire
Espérée pour 2022 de l'ordre de 400 000€

Harmonisation progressive des taux de TFb



les taux sont donnés à titre indicatif pour montrer les effets de l'augmentation du taux cible.
(à confirmer par la DDFIP)

Agir sur la fiscalité de Valserhone dès 2022

BP 2022 et CA 2021

Section
d'Investissement

BUDGET GENERAL VALSERHONE			BP 2022	RAR N-1	Budget 2021	CA 2021
Total Chapitre	001	RESULTAT D'INVESTISSEMENT REPORTE	0,00	0,00	3 146 404,26	3 146 404,26
Total Chapitre	020	DEPENSES IMPREVUES	0,00	0,00	228 304,62	0,00
Total Chapitre	040	OPERATIONS D'ORDRE DE TRANSFERT ENTRE SECTION	33 150,00	0,00	40 000,00	558 525,93
Total Chapitre	041	OPERATIONS PATRIMONIALES	2 300 000,00	0,00	2 192 500,00	769 020,46
Total Chapitre	10	DOTATIONS, FONDS DIVERS ET RESERVES	180 000,00	0,00	260 000,00	255 826,83
Total Chapitre	16	EMPRUNTS ET DETTES ASSIMILEES	1 723 000,00	0,00	2 260 000,00	2 248 933,18
Total Chapitre	20	IMMOBILISATIONS INCORPORELLES	1 231 745,73	1 125 745,73	716 984,36	788 143,07
Total Chapitre	204	SUBVENTIONS D'EQUIPEMENT VERSEES	1 308 766,78	986 635,78	984 093,80	158 643,86
Total Chapitre	21	IMMOBILISATIONS CORPORELLES	4 820 891,49	2 522 074,07	8 151 971,76	3 902 465,41
Total Chapitre	23	IMMOBILISATIONS EN COURS	21 995 245,78	926 270,96	19 000 000,00	193 334,76
Total Chapitre	26	PARTICIPAT. ET CREANCES RATTACHEES A PARTIC.	0,00	0,00	50 000,00	49 700,00
Total Chapitre	27	AUTRES IMMOBILISATIONS FINANCIERES	195 500,00	0,00	173 950,00	82 355,71
Total Chapitre	45	OPERATIONS POUR COMPTE DE TIERS	453,41	453,41	20 453,41	0,00
Total Dépenses			33 788 753,19	5 561 179,95	37 224 662,21	12 153 353,47
Total Chapitre	001	RESULTAT D'INVESTISSEMENT REPORTE	12 923 009,51	0,00	0,00	0,00
Total Chapitre	021	VIREMENT DE LA SECTION DE FONCTIONNEMENT	6 676 900,44	0,00	2 543 174,21	0,00
Total Chapitre	024	PRODUITS DES CESSIONS D'IMMOBILISATIONS	3 672 986,25	0,00	5 895 052,45	0,00
Total Chapitre	040	OPERATIONS D'ORDRE DE TRANSFERT ENTRE SECTION	1 876 000,00	0,00	1 900 000,00	4 128 232,33
Total Chapitre	041	OPERATIONS PATRIMONIALES	2 300 000,00	0,00	2 192 500,00	769 020,46
Total Chapitre	10	DOTATIONS, FONDS DIVERS ET RESERVES	1 116 107,16	0,00	1 255 000,00	545 740,19
Total Chapitre	13	SUBVENTIONS D'INVESTISSEMENT	5 161 020,75	853 124,75	4 382 185,55	552 927,72
Total Chapitre	16	EMPRUNTS ET DETTES ASSIMILEES	7 000,00	0,00	19 010 000,00	19 005 323,09
Total Chapitre	204	SUBVENTIONS D'EQUIPEMENT VERSEES	0,00	0,00	0,00	10 853,60
Total Chapitre	21	IMMOBILISATIONS CORPORELLES	0,00	0,00	0,00	1 580,24
Total Chapitre	23	IMMOBILISATIONS EN COURS	0,00	0,00	0,00	0,00
Total Chapitre	27	AUTRES IMMOBILISATIONS FINANCIERES	55 729,08	0,00	26 750,00	62 685,35
Total Chapitre	45	OPERATIONS POUR COMPTE DE TIERS	0,00	0,00	20 000,00	0,00
Total Recettes			33 788 753,19	853 124,75	37 224 662,21	25 076 362,98
Total Investissement			0,00	-4 708 055,20	0,00	12 923 009,51

Focus

Plan de financement prévisionnel Plaine des sports d'Arlod

Le projet de la plaine d'ARLOD est dans l'attente de confirmation de financements publics et privés. Ces incertitudes sur la temporalité et des accords définitifs doivent être levées afin de déterminer le reste à charge pour la commune.

PREVISIONNEL		2021	2022	2023	2024	2025	2026
TOTAL DEPENSES	24 109 000,00	2 642 000	9 000 000	11 000 000	1 467 000		
remboursement PRÊT	19 000 000,00			19 000 000			
TOTAL TTC CUMULE	43 109 000,00		11 642 000	41 642 000	43 109 000		
Subventions et cession ESTIMEES (en jaune/Marron celles non cofirmées au 28 02 22)							
subvention							
Région	2 300 000		460 000	920 000	920 000		
Région II	2 700 000		540 000	1 080 000	1 080 000		
DETR	800 000		200 000	200 000	400 000		
DETR II	300 000			200 000	100 000		
PLAN ETAT REGION	-						
PRÊT 19 ME	19 000 000	19 000 000					
CFG via CD01 2021	1 200 000		1 200 000				
CFG via CD01 2022 sur 2022	1 500 000		1 500 000				
CFG via CD01 2023 sur 2022	1 500 000			1 500 000			
CFG via CD01 2024	1 500 000				1 500 000		
CFG via CD01 2025	1 500 000					1 500 000	
CESSION TERRAIN	6 000 000			6 000 000			
FCTVA N-1	2 193 937		433 394	738 000	902 220	120 323	
FCTVA N-N	1 760 543		738 000	902 220	120 323		
TOTAL	42 254 480						
	- 854 520						
TOTAL RECETTES ARLOD		19 000 000	5 071 394	11 540 220	5 022 543	1 620 323	-
Recettes - dépenses		16 358 000	-3 928 606	-18 459 780	3 555 543	1 620 323	0
RECETTE - DEPENSES CUMULE			12 429 394	-6 030 386	-2 474 843	-854 520	-854 520

Focus

**Plan de
financement
Plaine des
sports d'Arlod**

Le temps nécessaire aux travaux de construction est de l'ordre de 2 ans (2022 et 2023) et la période de versement des financements escomptés et cession s'étalent sur une durée de 4 ans.

Il sera donc nécessaire de recourir à des concours financiers d'établissements bancaires afin d'avancer le montant du fond de compensation de TVA ainsi que les subventions attendues de 2023 à 2026. Le montant envisagé est l'ordre de 6 000 K€ à 8 000 K€.

Pendant cette période, si des cessions sont réalisées, en sus de Dynacité, elles seront toutes sans exception fléchées sur le projet ARLOD, afin de réduire le recours à des lignes de trésorerie ou prêts relais mais aussi de permettre de financer le reste à charge de l'investissement.

**Dépenses
d'équipements**

**Principales dépenses d'équipements BP 2022
(hors plaine sportive d'Arlod et hors Reste à réaliser)**

**Dépenses
d'équipements
Nouveaux
Pré-engagées
2022**

824 700 euros

	2022			2023	
	2 ^{ème} trim	3 ^{ème} trim	4 ^{ème} trim	1 ^{er} trim	2 ^{ème} trim
Désignation	Montants	Montants	Montants	Montants	Montants
Infrastructure réseau et SI (reco CRC)		150 000 €			
AC négative ZAE	70 000 €				
Engt portage EPF Ain	108 000 €				
Reprise amort SIEA EP	121 000 €				
Tx Ex pluviales Fdc Dariche/rue Pasteur	180 000 €				
Vitrine prog Terrasse de la Mairie	67 200 €				
Amgt sécuritaire Place Carnot	60 000 €				
Tx AEP EU Fdc Dariche/rue Pasteur	68 500 €				
Tx Ex pluviales Picoly					400 000 € X 2 ou 3 BP

**Dépenses
d'équipements
Scolaires/Périscolaire/
Petite Enfance
Montant total
des opé.
301 000 euros**

Périodicité d'engagement	2022			2023	
	2 ^{ème} trim	3 ^{ème} trim	4 ^{ème} trim	1 ^{er} trim	2 ^{ème} trim
Désignation	Montants	Montants	Montants	Montants	Montants
GS BDP Etanchéité terrasse	90 000 €				
GS BDP Chauffage	60 000 €				
GS Montagnier désamiantage					100 000 €
GS Marius Pinard Etanchéité	30 000 €				
GS Mise en place TBI	28 000 €				
GS Châtillon Garde-corps	1 000 €				
GS René Rendu escaliers	20 000 €				
Multi accueil Traitement acoustique	30 000 €				
Centre de loisirs DDPP	42 000 €				

**Dépenses
d'équipements
Cadre de
vie/Equipements/
Patrimoine bâti
Montant total
des opé.
285 000 euros**

Périodicité d'engagement	2022			2023	
	2 ^{ème} trim	3 ^{ème} trim	4 ^{ème} trim	1 ^{er} trim	2 ^{ème} trim
Désignation	Montants	Montants	Montants	Montants	Montants
Installation cage de foot Colibris	4 000 €				
Création espace foot stade USBC	8 000 €				
Aménagement City Stade Rhône					37 000 €
Réfection sols Aire de jeux	35 000 €				
Acquisition équipement et outillage CDV	27 000 €				
Acquisition d'un SIGB	53 000 €				
Installation d'une ligne de vie Théâtre	6 000 €				
Achat de mobilier VDQ	6 000 €				
Gymnase Berthet Etanchéité		100 000 €			
Réaménagement Croix Rouge Louis Dumont	46 000 €				

Dépenses d'équipements

Patrimoine bâti/VRD

Montant total
des opé.

177 330 euros

Périodicité d'engagement	2022		2023	
	3 ^{ème} trim	4 ^{ème} trim	1 ^{er} trim	2 ^{ème} trim
Désignation	Montants	Montants	Montants	Montants
Réaménagement Restos du cœur BNL	42 000 €			
Travaux d'éclairage public grande rue Lancrans				30 000 €
Eude voirie CEREMA				20 000 € A confirmer
Travaux d'installation transformateur prog Dubourget	35 330 €			
Réhabilitation et réaménagement de la structure de chaussée	100 000 €			
Travaux de réaménagement de la voirie quartier Filature				150 000 €
Travaux de réaménagement de la voirie rue des Aubépins				120 000 €
Travaux d'enfouissement de réseaux secs				96 000 €

**Dépenses
d'équipements
2022
RAR**

Restes à réaliser 2021 hors plaine de jeux	Dépenses	Recettes
Extension CTM	830 K€	209 K€
GS Vouvray	300 K€	333 K€
Divers bâtiments	244 K€	
Voirie et Eclairage Public	289 K€	
Vidéo protection	165 K€	78 K€
Foncier	294 K€	
Aides façades	118 K€	
EHPAD Croix rouge	310 K€	
Véhicules	127 K€	
Collège Louis Dumont	990 K€	
Divers investissement	243 K€	233 K€
TOTAL	3 910 K€	853 K€

Restes à réaliser « **Plaine de jeux d'Arlod** » : **1 651 k€** de dépenses financées par le prêt contracté en 2021.

Gestion de la dette : Encours - Annuités

DETtes TRADITIONNELLES				
Capital au 01 janvier 2022				37 329 K€
	Encours au 01/01	Capital	frais financiers	annuités
2022	37 329 K€	1 506 K€	629 K€	2 135 K€
2023	35 824 K€	20 412 K€	624 K€	21 035 K€
2024	15 412 K€	1 376 K€	527 K€	1 903 K€
2025	14 036 K€	1 362 K€	475 K€	1 837 K€
2026	12 674 K€	1 355 K€	428 K€	1 783 K€
2027	11 319 K€	1 318 K€	382 K€	1 700 K€
2028	10 000 K€	1 076 K€	336 K€	1 412 K€
2029	8 924 K€	1 024 K€	308 K€	1 332 K€
2030	7 901 K€	913 K€	281 K€	1 193 K€
2031	6 988 K€	800 K€	253 K€	1 053 K€
2032	6 188 K€	817 K€	227 K€	1 043 K€

DETtes Partenariat public privé (PPP)				
Engagements PPP (TTC)				
	R1 TTC	R2	R3	R4
2022	216 K€	88 K€	91 K€	13 K€
2023	237 K€	57 K€	57 K€	50 K€
2024	243 K€	51 K€	57 K€	50 K€
2025	250 K€	44 K€	57 K€	50 K€
2026	257 K€	38 K€	57 K€	50 K€
2027	264 K€	31 K€	57 K€	50 K€
2028	271 K€	24 K€	57 K€	50 K€
2029	279 K€	17 K€	57 K€	50 K€
2030	286 K€	9 K€	57 K€	50 K€
2031	55 K€	1 K€	14 K€	9 K€
2032	0 K€	0 K€	0 K€	0 K€
TOTAL	2 359 K€	359 K€	563 K€	420 K€

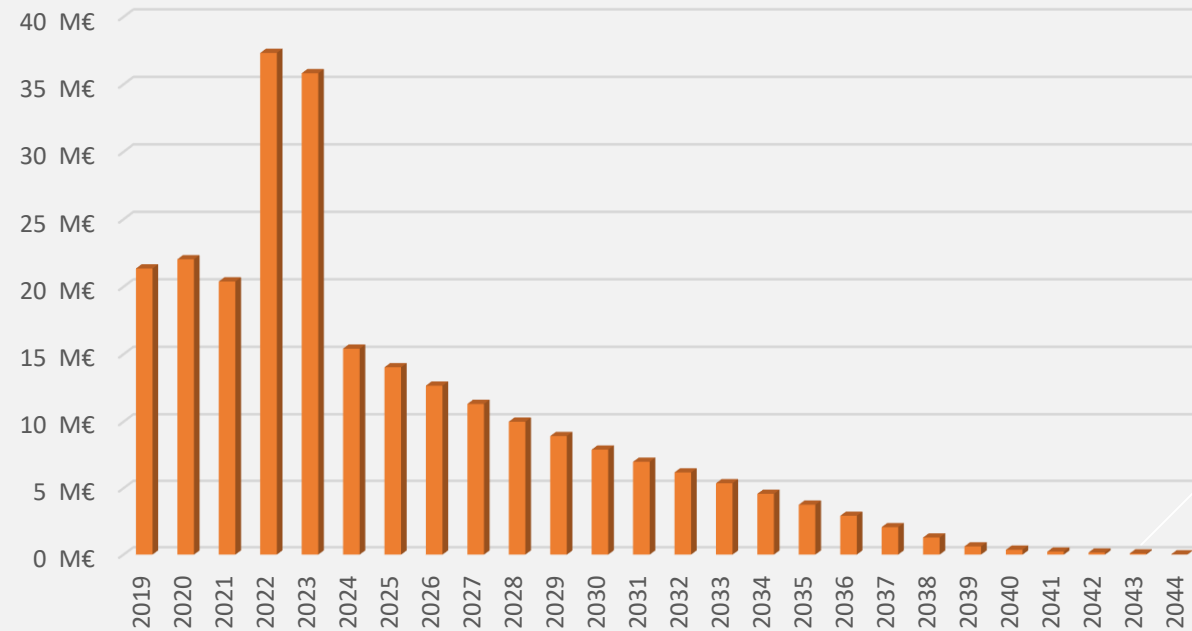
Echéancier PPP NGE V4 sans indexation
A corréler avec le trésorier en 2022

Gestion de la dette : structure

24 emprunts en au 31/12/2021 contre 20 emprunts au 31/12/2022.

Indice	Capital restant dû	%
Taux Fixe	34 705 140,07	92,97%
Livret A	1 358 727,93	3,64%
TAM	1 240 000,00	3,32%
Euribor 3 mois	18 175,79	0,05%
Euribor 12 mois	7 296,05	0,02%
Total	37 329 339,84	100,00%

Extinction dette



BUDGET CINEMA BP 2022 ET CA

Résultats comptables de clôture 2021 cinéma

FONCTIONNEMENT	
Dépenses de fonctionnement	255 874,09 euros
Recettes de fonctionnement	231 001,99 euros
Résultat de fonctionnement 2021	-24 872,10 euros
Résultat reporté exercice antérieur (002)	114 294,87 euros
Résultat de clôture à affecter	89 422,77 euros
INVESTISSEMENT	
Dépenses d'investissement	1 070,00 euros
Recettes d'investissement	6 038,86 euros
Résultat d'investissement 2021	4 968,86 euros
Résultat reporté exercice antérieur (001)	90 956,80 euros
Résultat de clôture à affecter	95 925,66 euros
Résultats cumulés	185 348,43 euros
Restes à réaliser dépenses	0 euros
Restes à réaliser recettes	0 euros
Soldes des restes à réaliser	0 euros

**Résultats
comptables de
clôture 2021
Cinema**

AFFECTATION DES RESULTATS

Résultat reporté exercice antérieur (002)	89 422,77 euros
(001) Résultat d'investissement reporté	95 925,66 euros

CINEMA
BP 2022 ET CA 2021
Section de
Fonctionnement

BUDGET CINEMA					
	Nature	Libellé	BP2022	BP 2021	CA 2021
Total Chapitre	011	CHARGES A CARACTERES GENERAL	209 322,73	211 500,00	101 207,21
Total Chapitre	012	FRAIS DE PERSONNEL ET CHARGES ASSIMILEES	185 000,00	145 000,00	140 483,14
Total Chapitre	022	DEPENSES IMPREVUES DE FONCTIONNEMENT	10 000,00	30 000,00	0,00
Total Chapitre	023	VIREMENT A LA SECTION D'INVESTISSEMENT	0,00	0,00	0,00
Total Chapitre	042	OPERATIONS D'ORDRE DE TRANSFERT ENTRE SECTION	6 600,00	6 500,00	6 038,86
Total Chapitre	65	AUTRES CHARGES DE GESTION COURANTE	36 100,00	45 100,00	8 144,88
Total Chapitre	67	CHARGES EXCEPTIONNELLES	1 000,00	14 294,87	0,00
Total Dépenses			448 022,73	452 394,87	255 874,09
Total Chapitre	002	RESULTAT DE FONCTIONNEMENT REPORTE	89 422,77	114 294,87	114 294,87
Total Chapitre	013	ATTENUATIONS DE CHARGES	0,00	0,00	0,00
Total Chapitre	042	OPERATIONS D'ORDRE DE TRANSFERT ENTRE SECTION	100,00	100,00	56,00
Total Chapitre	70	PRODUITS DES SCES, DU DOMAINE ET VENTES DIVERSE	235 000,00	235 000,00	108 886,09
Total Chapitre	74	DOTATIONS ET PARTICIPATIONS	3 000,00	3 000,00	17 236,99
Total Chapitre	75	AUTRES PRODUITS DE GESTION COURANTE	120 499,96	100 000,00	100 000,00
Total Chapitre	77	PRODUITS EXCEPTIONNELS	0,00	0,00	4 822,91
Total Recettes			448 022,73	452 394,87	345 296,86
Total Fonctionnement			0,00	0,00	89 422,77

CINEMA
BP 2022 ET CA 2021
Section
d'Investissement

BUDGET CINEMA					
	Nature	Libellé	BP2022	BP 2021	CA 2021
Total Chapitre	040	OPERATIONS D'ORDRE DE TRANSFERT ENTRE SECTION	100,00	100,00	56,00
Total Chapitre	20	IMMOBILISATIONS INCORPORELLES	0,00	0,00	0,00
Total Chapitre	21	IMMOBILISATIONS CORPORELLES	156 425,66	97 356,80	1 014,00
Total Dépenses			156 525,66	97 456,80	1 070,00
Total Chapitre	001	RESULTAT D'INVESTISSEMENT REPORTE	95 925,66	90 956,80	90 956,80
Total Chapitre	021	VIREMENT DE LA SECTION DE FONCTIONNEMENT	0,00	0,00	0,00
Total Chapitre	040	OPERATIONS D'ORDRE DE TRANSFERT ENTRE SECTION	6 600,00	6 500,00	6 038,86
Total Chapitre	13	SUBVENTIONS D'INVESTISSEMENT	54 000,00	0,00	0,00
Total Recettes			156 525,66	97 456,80	96 995,66
<i>Total Investissement</i>			<i>0,00</i>	<i>0,00</i>	<i>95 925,66</i>